


Паспорт Механического Противоугонного Устройства «FORTUS» 102997/01.

Марка а/м	Dodge
Модель а/м	Caliber
Страна производства а/м	США
Год начала производства а/м	2006
Год окончания производства а/м	2011
Тип кузова автомобиля а/м	универсал
Тип двигателя автомобиля а/м	бензин, дизель
Объем двигателя а/м	-
Тип КПП а/м	типтроник
Количество ступеней КПП а/м	-
Расположение передачи "R" для механических КПП (вперед, назад)	-
Комментарий к модификации МПУ "Fortus" (Особенности КПП)	-
Артикул МПУ "Fortus"	102997/01
Модель (номер) МПУ "Fortus"	1047
Паспорт МПУ "Fortus" (Инструкция по установке, комплектация)	-



Комплектация МПУ «FORTUS» 102997/01.



п/п	Артикул	Наименование	Кол-во
1	F-KO-L-1047	Замок МПУ	1
2	HO-1047	Хомут МПУ	1
3	ZA-1047	Защита МПУ	1
4	BS-G-N-T-08025	Болт срывной М8х25	1
5	BS-G-N-T-06030	Болт срывной М6х30	2
6	BS-C-V-F-0608	Болт внутренний срывной острый М6х8	2
7	BS-C-V-T-06010	Болт внутренний срывной тупой М6х10	1
8	SH-06	Шайба ф6	2
9	SH-08	Шайба ф8	1
10	MA-30	Декоративная манжета	1



Снять рукоятку рычага переключения передач

1



Снять верхнюю крышку

2



Открутить 2 самореза, снять консоль

3




Открутить 3 болта

4




Удалить мешающий установке замка пластик

5




Установить хомут на тягу, зафиксировать 2 винтами

6



Установить замок, закрутить 3 болта

7



Разметить, используя разметочный шаблон, отверстие в консоли под корпус замка

8



Просверлить и расширить отверстие

9



Установить консоль на место

10